

Accesorios Moldeados por Inyección



Conexiones para tubería PEAD

Características

- Disponible en diámetros 4"-12".
- Resistencia a la abrasión.
- Resistente a solventes, bases y ácidos.
- Todos los accesorios incluyen empaques.
- Por su conexión espiga - campana, requiere un menor tiempo para instalarse.

Aplicaciones

- Tubería pluvial
- Tubería sanitaria

Propiedades de la resina

Los accesorios moldeados por inyección son fabricados a partir de resina virgen de polietileno de alta densidad, esto conforme al requisito mínimo de la celda 314420C o 314420E, tal como en la norma ASTM D3350-14, considerando que el contenido negro de humo no debe ser superior a 4%.

Normatividad

- NOM-001-CONAGUA (hermeticidad)
- ASTM D3212-07


Cople




"A"
pulg
4
6
8
10
12



Tee Wye




"A" x "B"
pulg
6 x 4 *
8 x 4
8 x 6
10 x 4 *
10 x 6
10 x 8 *
12 x 4 *
12 x 6
12 x 8 *
12 x 10 *



*Pieza especial KIT.

Codo 45°



"A"
pulg
4
6
8
10
12





Codo 90°



"A"
pulg
4
6
8
10
12





Reductor espiga - campana



"A" x "B"
pulg
6 x 4
8 x 4
8 x 6
10 x 4 **
10 x 6 **
10 x 8 **
12 x 4 **
12 x 6 **
12 x 8 **

** Pieza especial fabricada.



Reductor campana - campana



"A" x "B"
pulg
6 x 4 *
8 x 4
8 x 6 *
10 x 4 *
10 x 6
10 x 8
12 x 4 *
12 x 6 *
12 x 8
12 x 10

*Pieza especial KIT.

Tee inyectada y armada





"A" x "B"
pulg
4 x 4
6 x 4
6 x 6
8 x 4 **
8 x 6 **
8 x 8
10 x 4 *
10 x 6 *
10 x 8
10 x 10
12 x 4 **
12 x 6 **
12 x 8
12 x 10 *
12 x 12

*Pieza especial KIT.

** Pieza especial fabricada.

Yee inyectada y armada



"A" x "B"
pulg
4 x 4
6 x 4
6 x 6
8 x 4
8 x 6
8 x 8
10 x 4 *
10 x 6 *
10 x 8
10 x 10
12 x 4 *
12 x 6
12 x 8
12 x 10 *
12 x 12

*Pieza especial KIT.

Ejemplo de usos

Tubo sanitario



Tubo pluvial

